



ТЕРРИТОРИАЛЬНЫЙ ОРГАН
ФЕДЕРАЛЬНОЙ СЛУЖБЫ
ГОСУДАРСТВЕННОЙ СТАТИСТИКИ
ПО САХАЛИНСКОЙ ОБЛАСТИ

ИНДЕКСЫ ПОТРЕБИТЕЛЬСКИХ ЦЕН

январь – сентябрь 2024 года

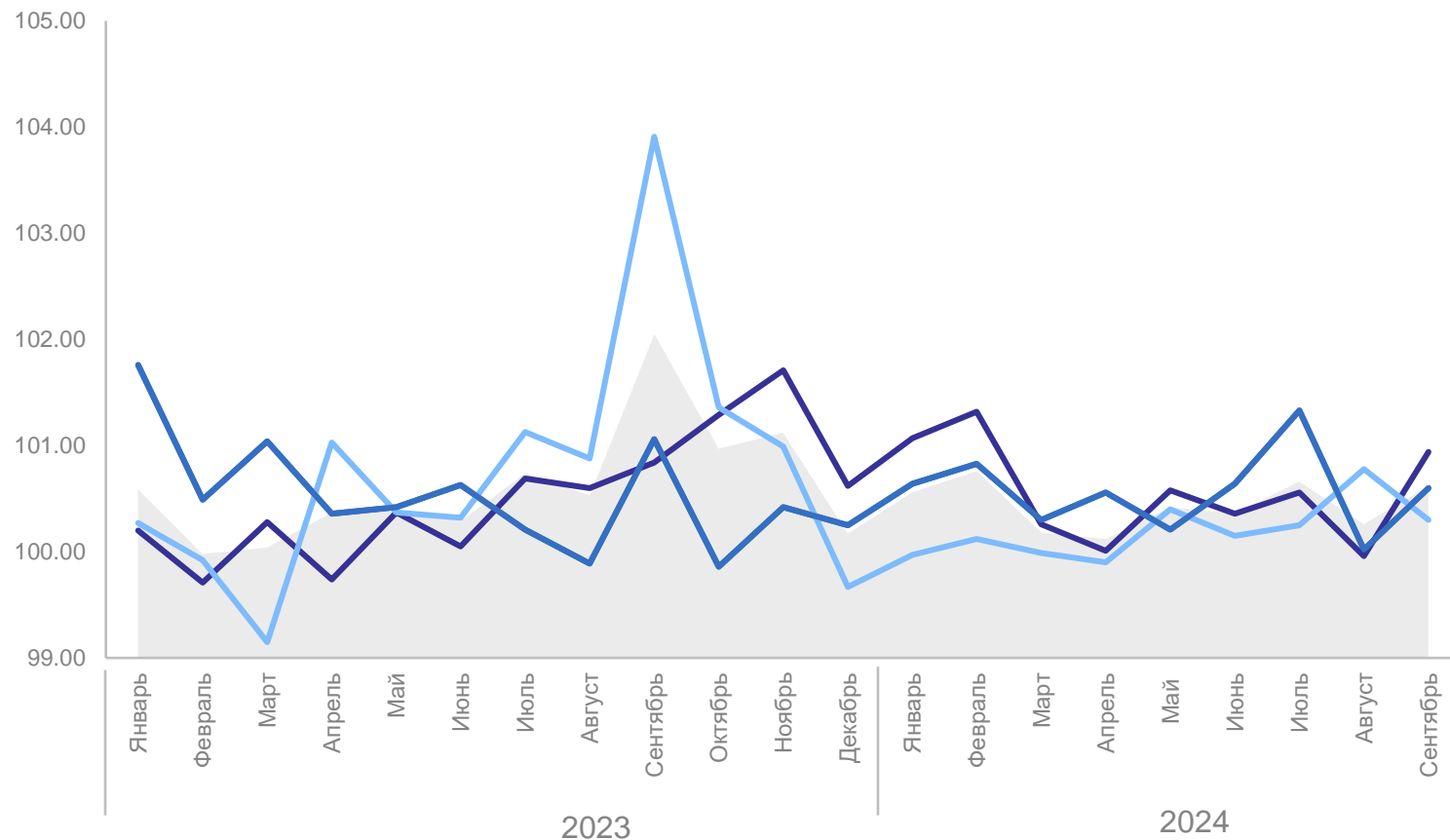
СОДЕРЖАНИЕ

Индексы потребительских цен	3
Индексы потребительских цен на отдельные группы продовольственных товаров	5
Средние потребительские цены на отдельные социально значимые продовольственные товары	6
Индексы потребительских цен на плодоовощную продукцию	7
Индексы потребительских цен на отдельные группы непродовольственных товаров	8
Индексы потребительских цен на топливо моторное	9
Средние потребительские цены на топливо моторное	10
Индексы потребительских цен на отдельные виды услуг	11
Стоимость и структура условного (минимального) набора продуктов питания	12

ИНДЕКСЫ ПОТРЕБИТЕЛЬСКИХ ЦЕН

сентябрь 2024 г. в % к августу 2024 г.

САХАЛИНСТАТ



ИПЦ **100,62**

Продовольственные
товары 100,94

Непродовольственные
товары 100,30

Услуги 100,60

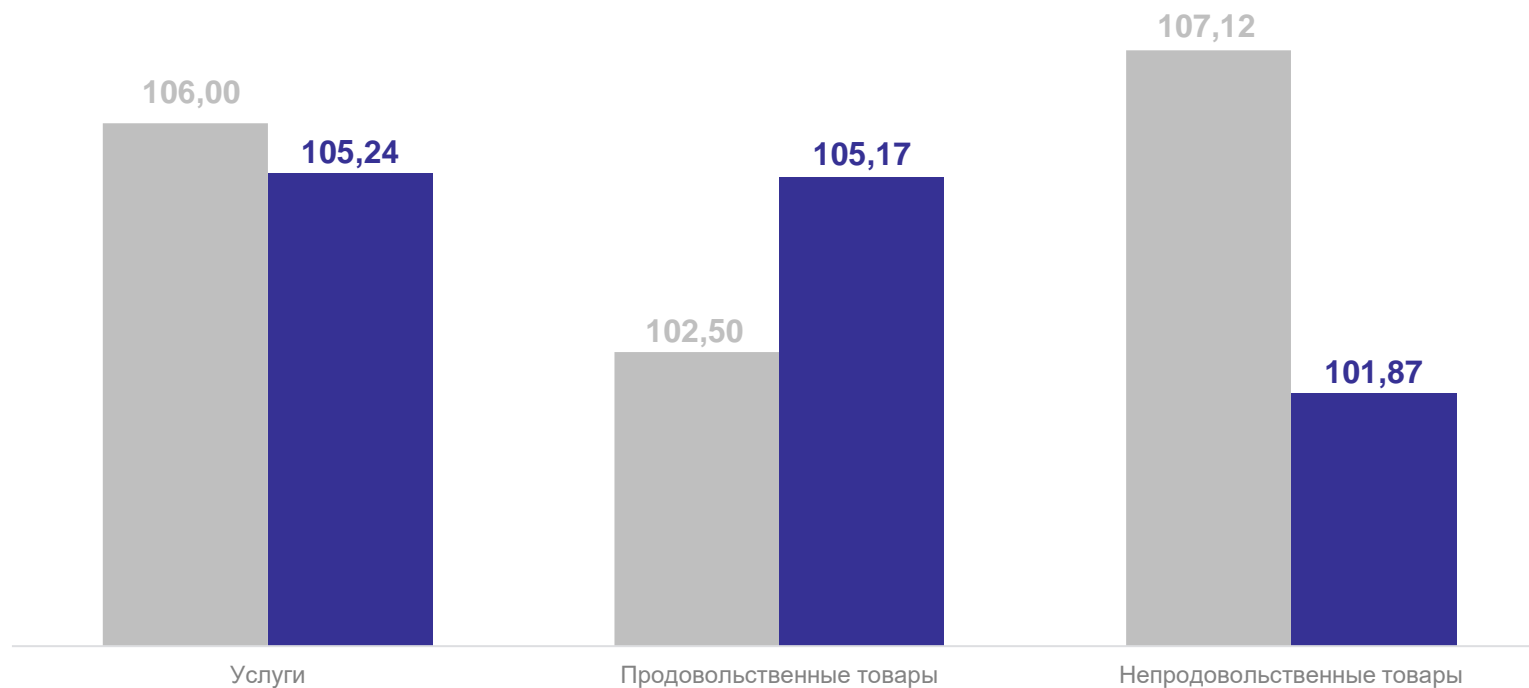
Базовый ИПЦ 100,55



Индекс потребительских цен на все товары и услуги, %

105,05 Сентябрь 2023 г.
к декабрю 2022 г.

104,01 Сентябрь 2024 г.
к декабрю 2023 г.



● Сентябрь 2023 г. к декабрю 2022 г. ● Сентябрь 2024 г. к декабрю 2023 г.

ИНДЕКСЫ ПОТРЕБИТЕЛЬСКИХ ЦЕН НА ОТДЕЛЬНЫЕ ГРУППЫ ПРОДОВОЛЬСТВЕННЫХ ТОВАРОВ

САХАЛИНСТАТ

Сентябрь 2024 г. в % к декабрю 2023 г.

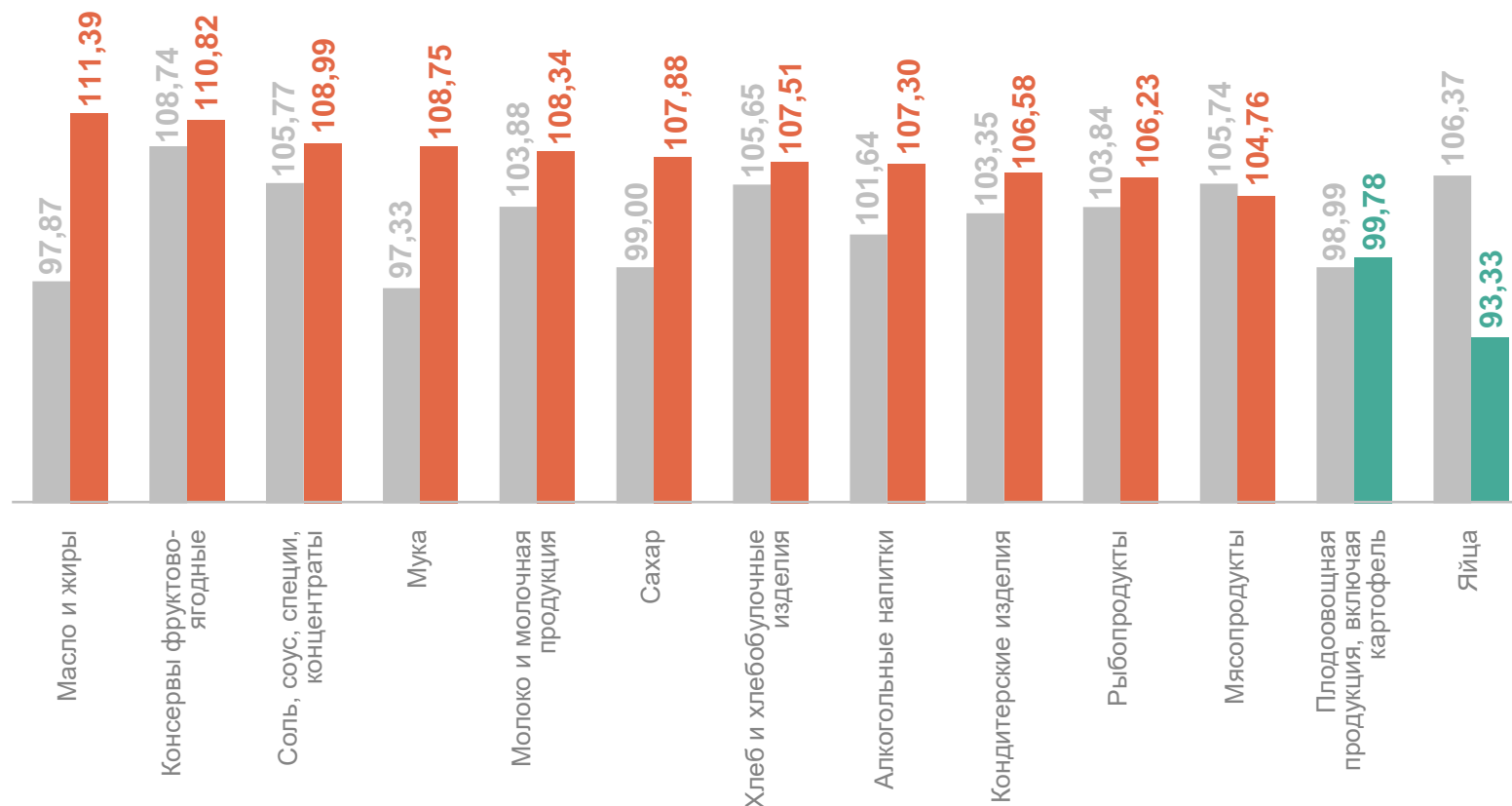
105,17 Продовольственные товары

111,39 Масло и жиры

110,82 Консервы фруктово-ягодные

108,99 Соль, соус, специи, концентраты

99,33 Яйца



● Сентябрь 2023 г. к декабрю 2022 г.

● Сентябрь 2024 г. к декабрю 2023 г.

СРЕДНИЕ ПОТРЕБИТЕЛЬСКИЕ ЦЕНЫ НА ОТДЕЛЬНЫЕ СОЦИАЛЬНО ЗНАЧИМЫЕ ПРОДОВОЛЬСТВЕННЫЕ ТОВАРЫ*

сентябрь 2024 г., рублей за единицу измерения

САХАЛИНСТАТ

Говядина на кости, кг **652,50 ↑**

Свинина на кости, кг **484,09 ↑**

Куры охлажденные и мороженые, кг **339,28 ↓**

Рыба мороженая неразделанная, кг **140,53 ↑**

Масло сливочное, кг **1 486,00 ↑**

Масло подсолнечное, л **167,98 ↑**

Вермишель, кг **194,26 ↓**

Яйца куриные, 10 шт. **159,97 ↓**

Мука пшеничная, кг **75,60 ↑**

Хлеб из ржаной муки и из смеси ржаной и пшеничной, кг **126,92 ↑**

Сахар-песок, кг **98,48 ↑**

Молоко питьевое пастеризованное 2,5-3,2% жирности, л **115,53 ↑**

Крупа гречневая, кг **98,08 ↑**

Картофель, кг **83,99 ↑**

Капуста белокочанная, кг **54,40 ↓**

Огурцы свежие, кг **217,96 ↓**

Помидоры свежие, кг **269,76 ↑**

Яблоки, кг **287,71 ↑**

 Повышение  Понижение

*Изменение к августу 2024 г.

ИНДЕКСЫ ПОТРЕБИТЕЛЬСКИХ ЦЕН НА ПЛОДОВООЩНУЮ ПРОДУКЦИЮ

САХАЛИНСТАТ

Сентябрь 2024 г. в % к декабрю 2023 г.

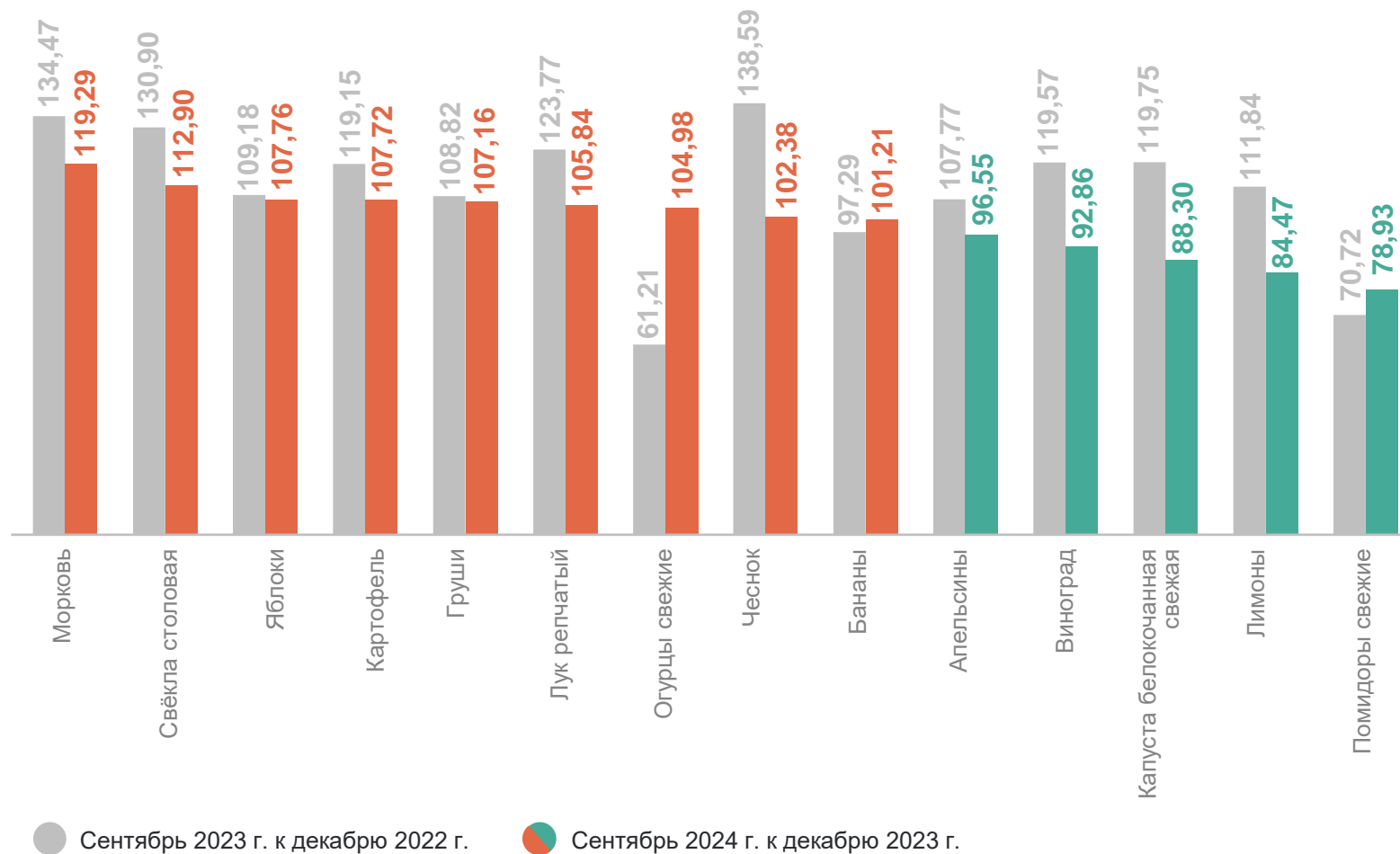
99,78 Плодоовощная продукция, включая картофель

119,29 Морковь

112,90 Свёкла столовая

84,47 Лимоны

78,93 Помидоры свежие



ИНДЕКСЫ ПОТРЕБИТЕЛЬСКИХ ЦЕН НА ОТДЕЛЬНЫЕ ГРУППЫ НЕПРОДОВОЛЬСТВЕННЫХ ТОВАРОВ

САХАЛИНСТАТ

Сентябрь 2024 г. в % к декабрю 2023 г.

101,87 Непродовольственные товары

128,24 Ювелирные изделия

108,56 Товары для животных

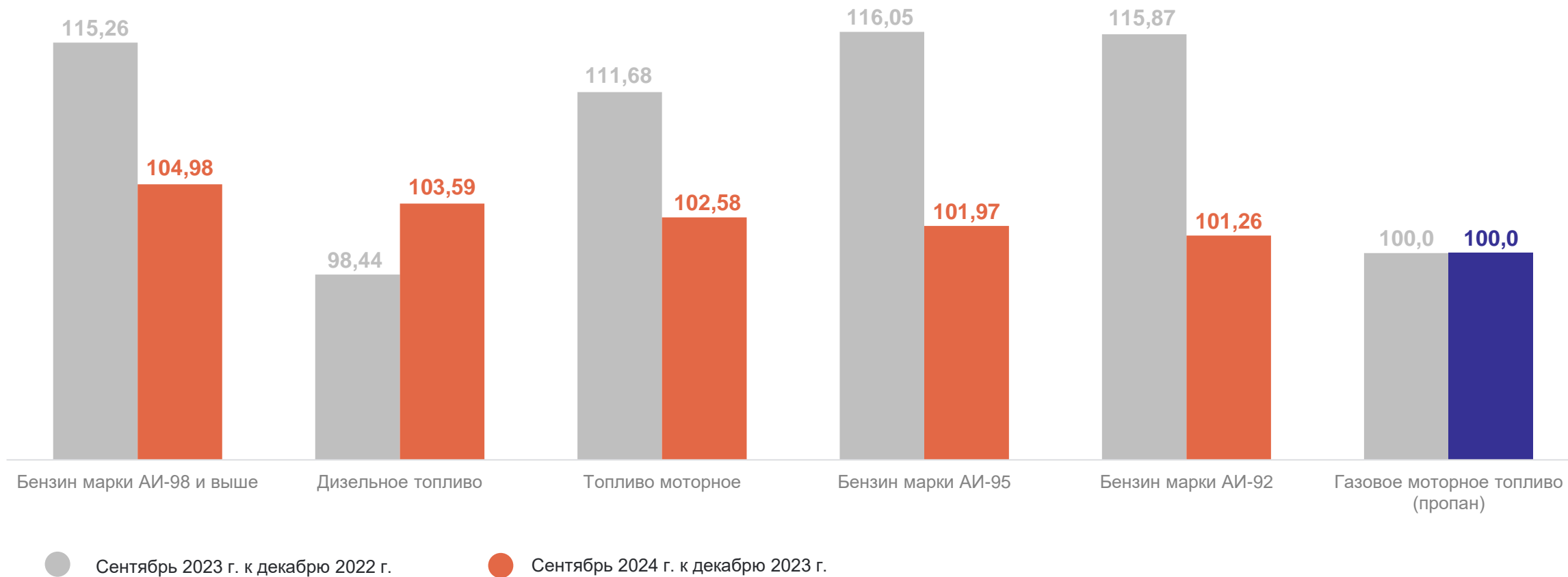
99,60 Одежда и белье

93,98 Обувь кожаная, текстильная и комбинированная



ИНДЕКСЫ ПОТРЕБИТЕЛЬСКИХ ЦЕН НА ТОПЛИВО МОТОРНОЕ

САХАЛИНСТАТ



СРЕДНИЕ ПОТРЕБИТЕЛЬСКИЕ ЦЕНЫ НА ТОПЛИВО МОТОРНОЕ* САХАЛИНСТАТ

сентябрь 2024 г., рублей за единицу измерения

Бензин автомобильный
марки АИ-92, л

66,07 ↑

Бензин автомобильный
марки АИ-95, л

71,05 ↑

Бензин автомобильный
марки АИ-98 и выше, л

88,88 ↑

Дизельное топливо, л

87,13 ↑

Газовое моторное
топливо (пропан), л

36,90

● Повышение

● Понижение

● Без изменений

*Изменение к августу 2024 г.

ИНДЕКСЫ ПОТРЕБИТЕЛЬСКИХ ЦЕН НА ОТДЕЛЬНЫЕ ВИДЫ УСЛУГ

Сентябрь 2024 г. в % к декабрю 2023 г.

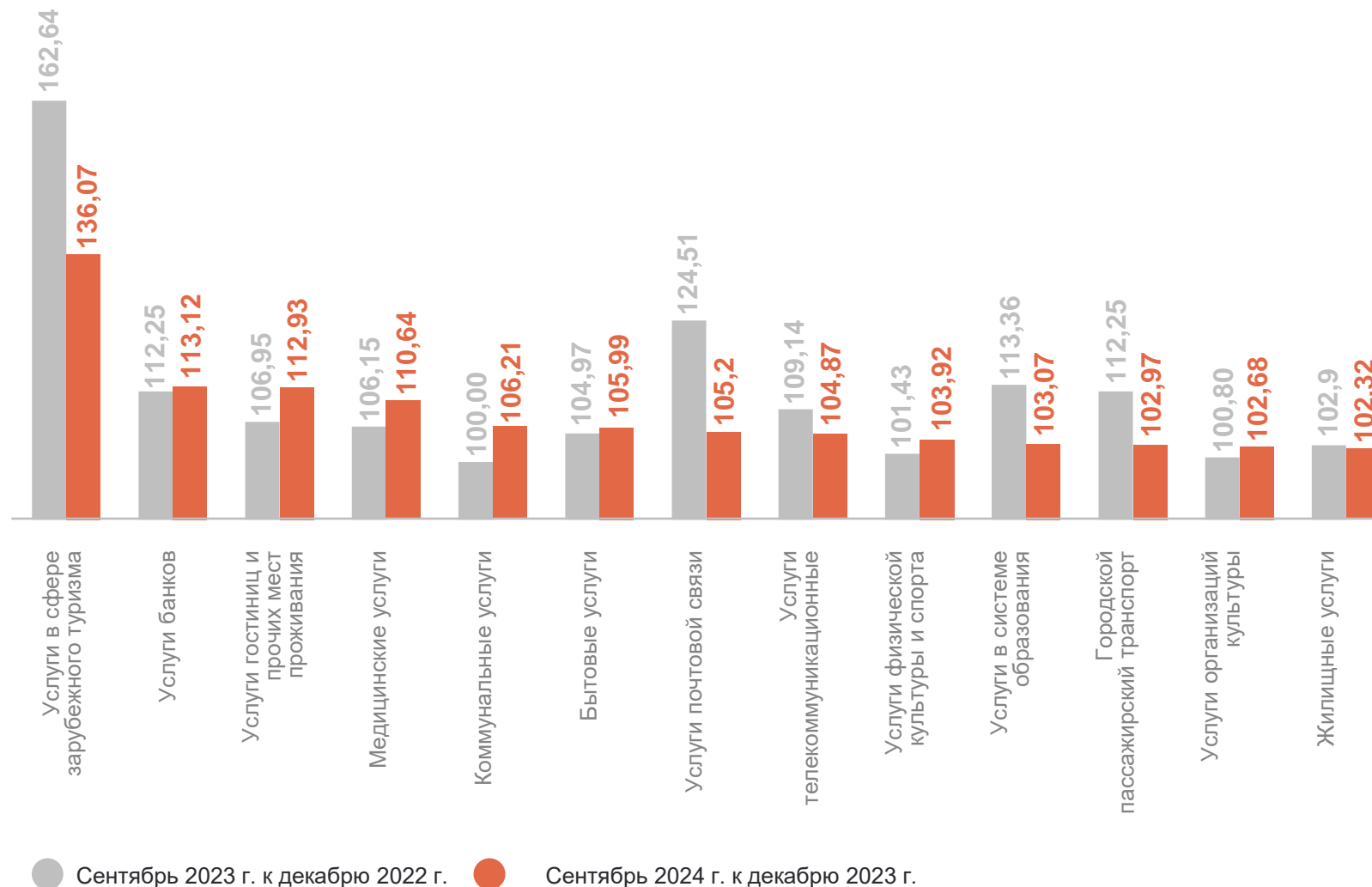
105,24 Услуги

136,07 Услуги в сфере
зарубежного туризма

113,12 Услуги банков

112,93 Услуги гостиниц и прочих
мест проживания

110,64 Медицинские услуги



СТОИМОСТЬ И СТРУКТУРА УСЛОВНОГО (МИНИМАЛЬНОГО) НАБОРА ПРОДУКТОВ ПИТАНИЯ

в сентябре 2024 г.

САХАЛИНСТАТ

9 552,78 рубля

100,27 %

к предыдущему месяцу

107,51 %

к декабрю 2023 г.

